




Corso Regionale
ASOTO-SICS & G

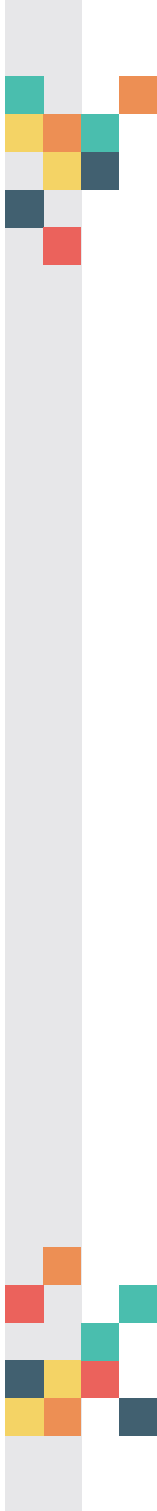


LE FRATTURE DEL CINGOLO SCAPOLO OMERALE E DEL GOMITO



Noto
26-27
Settembre
2014





Venerdì 26 Settembre

15.00-15.15 Registrazione dei partecipanti

15.15-15.30 Introduzione e presentazione degli obiettivi formativi
R.C.M. Varsalona (Siracusa), R. Lupo (Agrigento)

1ª Sessione

Le fratture del capitello radiale

Presidente: M. D'Arienzo (Palermo)

Moderatori: F. Grassi (Novara), R. Sciortino (Palermo)

15.30-15.40 Eziopatogenesi, classificazione e trattamento conservativo
E.G.F. Avarotti (Caltagirone)

15.40-15.50 Quando e come l'osteosintesi
E. Carità (Verona)

15.50-16.00 Quando e come la protesi di capitello radiale
S.A. Rapisarda (Agrigento)

16.00-16.20 Discussione

2ª Sessione

Le fratture distali di omero

Presidente: A. Rosa (Messina)

Moderatori: G. Restuccia, G. Longo (Catania)

16.20-16.30 Eziopatogenesi, classificazione e trattamento conservativo
G. Condorelli (Catania)

16.30-16.40 Osteosintesi a minima, quando e come
Nostra personale esperienza
G. Petrantoni (Caltanissetta)

16.40-16.50 Osteosintesi con placche e viti (Mini-battle)

- Perché placche e viti tradizionali
R.C.M. Varsalona (Siracusa)
- Perché placche e viti contrapposte sec. O'Driscoll
R. Lupo (Agrigento)

16.50-17.00 Le fratture isolate del capitulum humeri
G. Longo, S. Bonfiglio (Catania)

Venerdì 26 Settembre

17.00-17.15 **Quando e come la protesi di gomito**
R. Rotini (Bologna)

17.15-17.30 **Discussione**

17.30-17.50 **Coffee break**

3ª Sessione

Le fratture di olecrano

Presidente: R.C.M. Varsalona (Siracusa)

Moderatori: G. Gulino (Catania), V. Miceli (Trapani)


17.50 -18.00 **Eziopatogenesi, classificazione e trattamento conservativo**
A. Catanese (Licata)

18.00-18.10 **Tecniche di osteosintesi dell'olecrano**
T.C. Russo (Vittoria)

18.10-18.25 **Le fratture della coronoide:
quando e come il trattamento conservativo;
quando e come il trattamento chirurgico**
S. La Manna (Taormina)

18.25-18.45 **Discussione**

18.45-19.05 **Lezione magistrale: Le fratture-lussazioni complesse del gomito
"La terribile triade"**
R. Rotini (Bologna)





Sabato 27 Settembre 2014

9.00 Saluto delle autorità

1^a Sessione

La chirurgia protesica nelle fratture dell'estremo prossimale di omero

Presidente: R. Lupo (Agrigento)

Moderatori: G. Sallemi (Ragusa), A. Dal Poggetto (Catania)

9.30-9.40 Le fratture e le fratture-lussazioni complesse di interesse protesico
R. Lupo (Agrigento)

9.40-9.50 Endoprotesi di spalla: particolari di tecnica chirurgica (relive surgery)
F. Grassi (Novara)

9.50-10.00 Quando e come la protesi inversa:
particolari di tecnica chirurgica (relive surgery)
G. Porcellini (Cattolica), F. Campi (Cattolica)

10.00-10.10 Il ruolo della riabilitazione
S. Lutri (Catania)

10.10-10.30 Discussione

Sessione casi clinici

Moderatori: V. Miceli (Trapani), R. Sciortino (Palermo)

10.30-10.35 1° caso clinico
A. Zisa (Modica)

10.35-10.40 2° caso clinico
E.G.F. Avarotti (Caltagirone)

10.40-10.45 3° caso clinico
G. Gulino (Catania)

10.45-11.00 Discussione

11.00-11.20 Coffee break

Sabato 27 Settembre 2014

2ª Sessione

Le fratture di clavicola

Presidente: G. Sessa (Catania)

Moderatori: C. Castellano (Palermo), G. Longo (Catania)

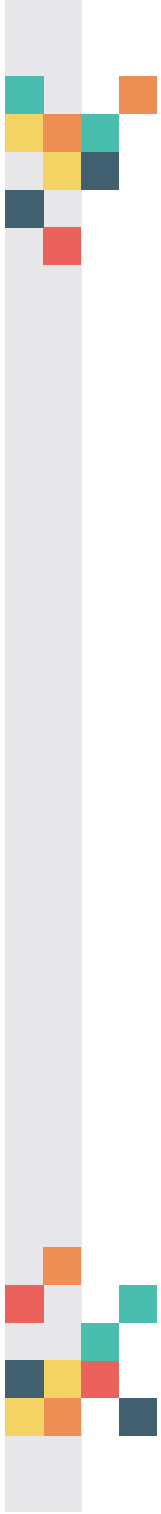
- 11.20-11.30** Epidemiologia, eziopatogenesi e classificazione
E. Montagnese (Messina)
- 11.30-11.40** Quando, come e risultati del trattamento conservativo
G. Palmisciano (Agrigento)
- 11.40-11.50** Quando e come il trattamento chirurgico con fili di K e infibuli endomidollari
G. Restuccia, G.M. Cuscani, A. Famoso (Catania)
- 11.50-12.00** Quando e come il trattamento chirurgico con placche e viti
R.C.M. Varsalona, S. Caruso (Siracusa)
- 12.00-12.10** Come tratto le pseudoartrosi di clavicola
R. Rotini (Bologna)

Sessione casi clinici

Moderatori: G. Petrantoni (Caltanissetta), A. Zisa (Ragusa)

- 12.10-12.15** 1° caso clinico
A. Catanese (Licata)
- 12.15-12.20** 2° caso clinico
R. Maglitto (Lentini)
- 12.20-12.25** 3° caso clinico
R. Sciortino (Palermo)
- 12.25-12.45** Discussione e chiusura lavori





INFORMAZIONI GENERALI

SEDE

Teatro Tina di Lorenzo

Fondazione Teatro Vittorio Emanuele di Noto
Piazza 16 Maggio, 1 - Noto (SR)

ISCRIZIONE

La partecipazione al Convegno è gratuita e a numero chiuso, e comprende: coffee break, cocktail di fine lavori, kit congressuale e attestato di partecipazione.

Posti disponibili: 80

Le ammissioni saranno evase in base alla disponibilità dei posti.

ATTESTATO DI PARTECIPAZIONE

A tutti gli iscritti che ne faranno richiesta verrà rilasciato un attestato di frequenza.

SEGRETERIA SCIENTIFICA

Dott. Rosario Lupo

Direttore

U.O. di Ortopedia e Traumatologia

Azienda Ospedaliera San Giovanni di Dio - Agrigento

Dott. Roberto Varsalona

Direttore

U.O.C. di Ortopedia e Traumatologia

Ospedale Umberto I - Siracusa

SEGRETERIA ORGANIZZATIVA

I&C srl

Via Andrea Costa 202/6 – 40134 Bologna

Tel. 051 6144004 int. 25 – Fax 051 6142772

cristina.casali@iec-srl.it

www.iec-srl.it

INFORMAZIONI MINISTERIALI

ECM

I&C S.r.l. – PROVIDER N. 1740

ID ECM: 1740-105189

Crediti ECM attribuiti: 6

I&C S.r.l. si assume ogni responsabilità per i contenuti, la qualità e la correttezza etica di questa attività ECM.

L'evento è accreditato per la figura professionale del Medico Chirurgo (Discipline: Ortopedia e Traumatologia, Medicina Fisica e Riabilitazione, Medicina Interna, Reumatologia, Chirurgia Generale, Chirurgia Vascolare, Radiodiagnostica) e del Fisioterapista. Gli specialisti afferenti ad altre discipline non avranno diritto ai crediti ECM.

Il corso non è ad invito diretto dello sponsor.

METODOLOGIA

Residenziale

OBBIETTIVO FORMATIVO

Documentazione clinica. Percorsi clinico-assistenziali diagnostici e riabilitativi, profili di assistenza - profili di cura.

METODO DI VERIFICA DELL'APPRENDIMENTO

Questionario a risposta multipla.

Per conseguire i crediti ECM relativi all'evento è obbligatorio: partecipare al 100% delle attività formative, rispondere correttamente ad almeno il 75% dei quesiti del questionario di apprendimento, compilare in ogni sua parte il materiale ECM (anagrafica, questionario di valutazione della qualità percepita, questionario di valutazione dell'apprendimento, questionario di rilevazione del fabbisogno formativo).



Con il contributo non condizionato di

